

とびうお水泳教室 入力方法

※お申込前にご確認ください。

お申込URL・QRコードは **3 ページ目以降** にあります。

① Googleアカウントを作成すると申込が可能となります。

Googleアドレス・保護者氏名・参加者氏名・性別・生年月日
年齢・郵便番号・住所・電話番号をすべて入力し、
「参加履歴」と「泳力」を選択します。

※泳力の入力間違えにご注意下さい。

参加履歴	令和3年	令和4年	令和5年
第1期	<input checked="" type="checkbox"/>	<input type="checkbox"/>	<input type="checkbox"/>
夏短期	<input type="checkbox"/>	<input checked="" type="checkbox"/>	<input type="checkbox"/>
第2期	<input checked="" type="checkbox"/>	<input type="checkbox"/>	<input type="checkbox"/>

参加履歴をチェック
してください。
※新規は入力なし

泳力*

※進級基準表をご確認ください。

A 30~28 (顔洗い~潜れる)

B 27~24 (板けのび~板顔つけキック5M)

C 23~19 (板顔つけキック10M~クロール・背泳ぎ8M)

D 18~11 (板顔つけキック25M~クロール・背泳ぎ25M)

E 10~7 (板顔つけ平泳ぎキック~平泳ぎ25M)

F 6~特4 (板パタフライキック~200m個人メドレータイムトライアル)

幼児・小学生コース
希望される方
※A~F

G 成人 (はじめて) ※水慣れ~クロール・背泳ぎまでを目指す方

H 成人 (レベルアップ) ※4種目25M完泳を目指す方

成人コース
希望される方
※G・H

泳力を選択したら「次へ」をクリック [フォームをクリア](#)

Google フォームでパスワードを送信しないでください。

②「泳力」を入力したら「泳力級」を選択します。

※泳力級の入力間違えにご注意下さい。

A 30～28 (選択した方へ)

泳力級*

- 30 (顔洗い・ゴーグルなし)
- 29 (顔つけ5秒・ゴーグルなし)
- 28 (潜れる5～10秒・ゴーグルなし)

B 27～24 (選択した方へ)

泳力級*

- 27 (板けのび3秒以上)
- 26 (けのび3秒以上)
- 25 (背浮き3秒以上)
- 24 (板顔つけキック5M・呼吸なし)

C 23～19 (選択した方へ)

泳力級*

- 23 (板顔つけキック10M・呼吸動作)
- 22 (けのびキック7M・呼吸なし)
- 21 (クロール8M・呼吸なし)
- 20 (背面キック7M)
- 19 (背泳ぎ8M)

D18～11 (選択した方へ)

泳力級*

- 18 (板顔つけキック25M)
- 17 (背面キック12.5M)
- 16 (クロール10M・呼吸なし)
- 15 (クロール12.5M)
- 14 (クロール25M)
- 13 (背面キック25M)
- 12 (背泳ぎ12.5M)
- 11 (背泳ぎ25M)

E10～7 (選択した方へ)

泳力級*

- 10 (板顔つけ平泳ぎキック12.5M)
- 9 (板顔つけ平泳ぎキック25M)
- 8 (平泳ぎ12.5M)
- 7 (平泳ぎ25M)

F6～特4 (選択した方へ)

泳力級*

- 6 (板顔つけバタフライキック12.5M)
- 5 (板顔つけバタフライキック25M)
- 4 (バタフライ12.5M)
- 3 (バタフライ25M)
- 2 (個人メドレー100M)
- 1 (個人メドレー200M)
- 特1 (各種目タイムトライアル25M)
- 特2 (各種目タイムトライアル50M)
- 特3 (個人メドレー100Mタイムトライアル)
- 特4 (個人メドレー200Mタイムトライアル)

泳力を入力して「次へ」をクリックすると各級のテスト内容が表示されます。
該当する級を選択してください。
※各項目によって入力内容が異なります。

級を選択したら「次へ」をクリック

戻る

次へ

フォームをクリア

③誓約書・全ての項目に間違えがないか確認して入力します。

※誓約書を必ず確認して下さい。

確認事項

R7.第1期 とびうお水泳教室のHP上の誓約書について *

誓約書を確認し、同意します。

氏名住所・連絡先・泳力・お申込みコースに間違いはないでしょうか。 *

- はい
- いいえ

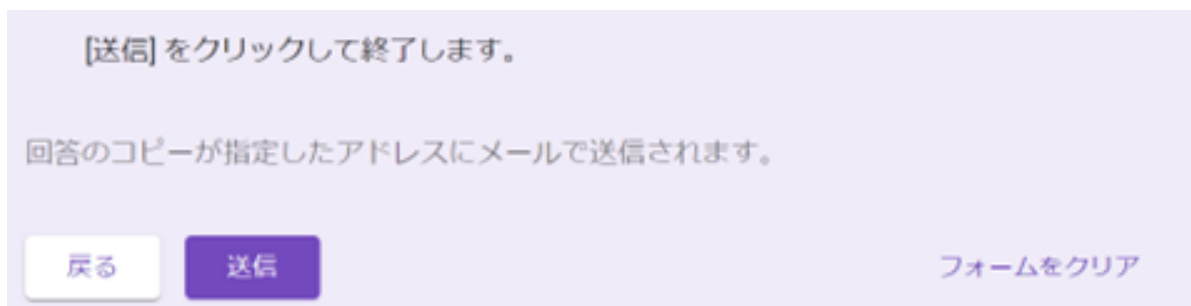
戻る

次へ

フォームをクリア

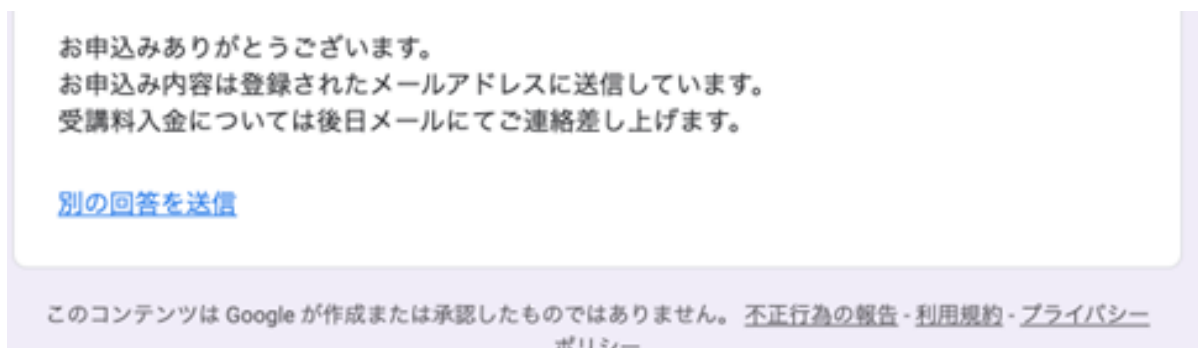
④送信画面になったら、送信をクリックします。

※送信をクリックする前に、必ず確認してください。



⑤申込完了後、PC（携帯）に表示される画像

※以下の画像が表示されましたら、無事にお申込が完了しております。



⑥申込完了後、登録メールアドレスに以下のメールが届きます。

※申込者全員に届きます。

※届かない場合は、迷惑ファイルフォルダをご確認ください。

R8.夏休み短期 とびうお水泳教室 申込QRコード

※Googleアカウント・Googleアドレスを作成して、お申込ください。

※重複・複数申込みはご遠慮ください。

※ご兄弟がいる場合、人数分のGoogleアカウント・Googleアドレスが必要となります。

※1アカウントにつき、お1人様、1コースまでの申込みに変更となります。

※既に定員に達している（受付終了）コースは、

「定員数に達した為、受付を終了しております。」と表示されます。

① 8月3日～6日 10:00～11:00

URL:<https://forms.gle/AVMQpzv2eQZvmeAV9>

QRコード



② 8月3日～6日 13:00～14:00

URL:<https://forms.gle/vPWDLhCjACBde5Yc8>

QRコード



③ 8月3日～6日 14:15～15:15

URL:<https://forms.gle/qmLK2cKiwus7fPDw6>


QRコード



④ 8月18日～21日 10:00～11:00

URL:<https://forms.gle/8PRa67HenBpE6PSX9>


QRコード



⑤ 8月18日～21日 13:00～14:00

URL:<https://forms.gle/aSNnHBAE28a6auou5>

QRコード



⑥ 8月18日～21日 14:15～15:15

URL:<https://forms.gle/PL6haLZqF9Aov3Eq5>

QRコード

